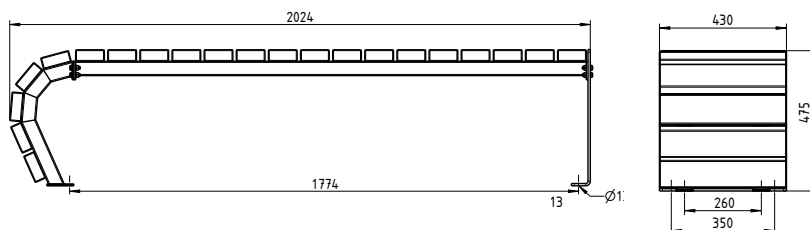






Olympia Luna Flow 3-sitziges Element. Einheitlich im Design, grenzenlos in der Vielfalt.

- 3-sitziges Element – individuell erweiterbar
- Mit einseitig fortlaufender Sitzfläche, in den Boden übergehend
- Fuß aus Laserschnitt-Formteil, abgewinkelt und rechteckig gestaltet
- Mobil mit Befestigungsbohrung
- Metallteile feuerverzinkt und pulverbeschichtet
- Sitzfläche wahlweise mit Bohlen aus Iroko (FSC-zertifiziert), Robinie (FSC-zertifiziert), Bambus dunkel oder Bambus Savanna
- Maße (B x T x H): 2.024 x 430 x 475 mm



Optional mit Gloria Fuß kombinierbar.



OLYMPIA LUNA FLOW EINSEITIG 3-SITZIG

Benennung	Grundelement		Anbauelement	
	Artikelnr.		Artikelnr.	
Olympia Luna Flow 3-sitziges Element Iroko	55105..*		55106..*	
Olympia Luna Flow 3-sitziges Element Robinie	55103..*		55104..*	
Olympia Luna Flow 3-sitziges Element Bambus Dunkel	55101..*		55102..*	
Olympia Luna Flow 3-sitziges Element Bambus Savanna	55099..*		55100..*	

*Bitte die letzten Ziffern der Artikelnummer mit der gewünschten Farb-Nr. ergänzen.

39

Schnelllieferprogramm: Ab Lager

31

32

33

01

03

14

02

05

06

20

13

6-8 Wochen

RAL nach Wahl auf Anfrage