

BARRIEREFREIE SANITÄRAUSSTATTUNG

Kurzpreisliste Vol.5







FARBVIELFALT



 Preiskategorie A

 Lagerware*

 Preiskategorie B

 Lieferzeit: 6-8 Wochen

*Lieferzeiten bei Großprojekten auf Anfrage

MEHR INFOS ZU ERLAU

Sie erreichen uns über viele Kanäle:

ONLINESHOP

shop.erlau.com

- ✓ 24h Bestellservice
- ✓ Kurzfristige Lieferzeiten
- ✓ Keine Versandkosten
- ✓ Überblick über die Verfügbarkeit der Produkte
- ✓ Flexible und sichere Bezahlung
- ✓ Wunschversanddatum
- ✓ Umfangreicher Downloadbereich (Ausschreibungstexte, Prospekte)

So melden Sie sich im Shop an:


- Firmendaten per E-Mail senden an:

neukunde@erlau.com

- Ihre Kundennummer per Mail erhalten
- Anmelden und Kundenkonto anlegen:

shop.erlau.com

- Account über Kundennummer aktivieren:

 Ich bin bereits Erlau-Kunde und möchte meinen Account über meine Kundennummer aktivieren

- Eigenes Passwort vergeben
- Benutzerkonto anlegen
- Anschließend können Sie bereits mit Ihren Einkaufspreisen bestellen

WEBSITE

www.erlau.com/barrierefreies-bad

- ✓ Produktinformationen
- ✓ Kataloge
- ✓ Referenzen & Podcasts
- ✓ Download-Center

PLANUNGSHILFEN

AUSSCHREIBEN.DE

www.ausschreiben.de

 **Heinze**

www.heinze.de

- ✓ Inkl. BIM-Daten

OPEN DATAPOOL

www.open-datapool.de

- ✓ Alle Daten, die Sie benötigen

ERLAU ACADEMY

Mr. Barrierefrei schult Sie zum Fachmann für barrierefreie Bäder.

Seminarorte und Termine auf Anfrage unter:
micha.kours@erlau.com

POWERMESSE
POWER
messe
SANITÄRE VIELFALT ERLEBEN

www.powermesse.de

SOCIAL MEDIA

erlau.bad



KONTAKT

FÜR DEN BEREICH OBJEKTBAD

Tel. +49 7361 504 3223
Fax +49 7361 504 3644
objekteinrichtung@erlau.com



FÜR DEN BEREICH PRIVATBAD UND SANITÄTSHÄUSER







Tel. +49 7361 504 3255
Fax +49 7361 504 3644
objekteinrichtung@erlau.com



Unsere Handelsvertretungen finden Sie auf: erlau.com/kontakt

COLORLINE				PREIS/€	
ARTIKELNAME	Visualisierung	Abmessung in mm	Art.-Nr.	rot - weiß (*03)	Seite im Hauptkatalog
COLORLINE	HALTEGRIFF HG-R CL AUCH HANDTUCHHALTER	300	5433103	79,-	50
		600	5433203	97,-	
	WINKELGRIFF WG-45-R CL	300 x 300	5433303	141,-	51
	WINKELGRIFF WG-90-R CL	805 x 605	5433403	187,-	51
	DUSCHHANDLAUF DB-R CL	1.200 x 500	5433503	258,-	52
	DUSCHHANDLAUF DBE-R CL	1.200 x 780 x 790	5433603	379,-	54
	STÜTZKLAPPGRIFF XSE CL	600	5432803	305,-	56
700		5432903	322,-		
850		5433003	336,-		
STÜTZKLAPPGRIFF XSK CL	600	5432503	396,-	57	
	700	5432603	420,-		
	850	5432703	436,-		



WELLGRIP				PREIS/€		
ARTIKELNAME	Visualisierung	Abmessung in mm	Art.-Nr.	SF 1	Seite im Hauptkatalog	
WELLGRIP	HALTEGRIFF HG-W		300 600	54189..* 54190..*	102,- 127,-	60
	WINKELGRIFF WG-45-W		300 x 300	54191..*	183,-	61
	WINKELGRIFF WG-90-W		805 x 605	54192..*	243,-	62
	DUSCHHANDLAUF DB-W		1.200 x 500	54193..*	335,-	63
	DUSCHHANDLAUF DBE-W		1.200 x 780 x 790	54194..*	491,-	64
	BRAUSEHALTER BRH-W			54196..*	123,-	65

HALTEGRIFFE UND KONSOLGRIFFE				PREIS/€			
ARTIKELNAME	Visualisierung	Abmessung in mm	Art.-Nr.	SF 1	SF 2	Seite im Hauptkatalog	
HALTEGRIFFE UND KONSOLGRIFFE	HALTEGRIFF HG-R		300	53621..*	79,-	155,-	69
		400	53622..*	83,-	168,-		
		500	53623..*	92,-	185,-		
		600	53624..*	97,-	204,-		
		700	53625..*	103,-	207,-		
		800	53626..*	109,-	219,-		
		900	53627..*	120,-	235,-		
	HALTEGRIFF HGE-R		490	53702..*	72,-	157,-	70
		690	53703..*	89,-	175,-		
	FUSSSTÜTZE HG-R		169	54041..*	76,-	121,-	71
KONSOLGRIFF KG-R		700	53628..*	255,-	389,-	72	
SPIEGEL SP		600 x 600	5006981	141,-		253	
		1.000 x 600	5006975	165,-			



* Bitte die letzten Ziffern der Artikelnr. mit der gewünschten Farbnr. ergänzen:







Standardfarben 1 (SF1):

- 01
- 04
- 08
- 03
- 19
- 30
- 44
- 45

Standardfarben 2 (SF2):

- 85
- Auf Anfrage: 36









HALTEGRIFFE · BRAUSESTANGEN UND DUSCHHANDLÄUFE				PREIS/€			
ARTIKELNAME	Visualisierung	Abmessung in mm	Art.-Nr.	SF 1	SF 2	Seite im Hauptkatalog	
HALTEGRIFFE	WINKELGRIFF WG-45-R		300 x 300	53630..*	141,-	257,-	73
	WINKELGRIFF WG-90-R		305 x 305 605 x 305 805 x 605 1.005 x 605	53631..* 53632..* 53633..* 53634..*	136,- 153,- 187,- 198,-	254,- 298,- 375,- 410,-	74

HALTEGRIFFE · BRAUSESTANGEN UND DUSCHHANDLÄUFE				PREIS/€			
ARTIKELNAME	Visualisierung	Abmessung in mm	Art.-Nr.	SF 1	SF 2	Seite im Hauptkatalog	
BRAUSESTANGEN UND DUSCHHANDLÄUFE	BRAUSESTANGE BS-R		800 1.000 1.200	53641..* 53642..* 53643..*	186,- 201,- 212,-	284,- 306,- 330,-	77
	DUSCHHANDLAUF DB-R		1.205 x 500 1.205 x 700	53636..* 53637..*	258,- 266,-	454,- 475,-	78
	DUSCHHANDLAUF DBE-R		1.205 x 785 x 790 1.205 x 985 x 790	53638..* 53639..*	379,- 399,-	579,- 625,-	80
	HANDLAUF HL-R		785 x 790	53640..*	164,-	297,-	82
	BRAUSESCHLAUCH BRS		1.600	501166	29,-		83
	HANDBRAUSE HBR			501180	40,-		83




* Bitte die letzten Ziffern der Artikelnr. mit der gewünschten Farbnr. ergänzen:

Standardfarben 1 (SF1): 01 04 08 03 19 30 44 45 Standardfarben 2 (SF2): 85 Auf Anfrage: 36

DUSCHVORHANGSTANGEN UND SPRITZSCHUTZ · EINZELKOMPONENTEN				PREIS/€			
ARTIKELNAME	Visualisierung	Abmessung in mm	Art.-Nr.	SF 1	SF 2	Seite im Hauptkatalog	
DUSCHVORHANGSTANGEN UND SPRITZSCHUTZ	DUSCHVORHANGSTANGE DVS-G		1.000 1.500 1.950	53644..* 53645..* 53646..*	129,- 164,- 261,-	177,- 252,- 382,-	85
	DUSCHVORHANGSTANGE DVS-L-B		1.000 x 1.000 1.200 x 1.200 1.500 x 1.500	53934..* 53935..* 53936..*	314,- 330,- 340,-	447,- 479,- 546,-	86
	DUSCHVORHANGSTANGE DVS-U-B		1.000 x 1.010 x 1.000 1.200 x 1.210 x 1.200 1.500 x 1.510 x 1.500	53937..* 53938..* 53939..*	498,- 541,- 577,-	689,- 861,- 975,-	88
	SPRITZSCHUTZBÜGEL SZV-B		900	auf Anfrage	auf Anfrage	-	90
	SPRITZSCHUTZVORHANG SZ-VH WEISS		1.000 x 940	501452	102,-		90
	SPRITZSCHUTZBÜGEL SZE-B		886	auf Anfrage	auf Anfrage	-	91
	SPRITZSCHUTZVORHANG SZE-VH WEISS		870 x 745	8102383	102,-		91
	DUSCHVORHANG DV WEISS		2.000 x 1.800 2.000 x 2.400 2.000 x 3.600	501492 501493 8101739	124,- 158,- 247,-		92
	SPRITZSCHUTZVORHANG FÜR STÜTZKLAPPGRIFF 600 mm SZ-VH/S WEISS 700 / 850 mm SZ-VH/S WEISS		820 x 580 820 x 750	8101809 8101807	124,- 124,-		92
	ERSATZTEILESET DVS			5008027	43,-		93
	BOGEN FÜR DVS-B			54163..*	80,-	116,-	93
	ZWISCHENSTÜCK DVS			54604..*	19,-	24,-	93



EINZELKOMPONENTEN				PREIS/€		
ARTIKELNAME	Visualisierung	Abmessung in mm	Art.-Nr.	SF 1	SF 2	Seite im Hauptkatalog
EINZELKOMPONENTEN		256	53761..*	15,40	42,-	96
		356	53762..*	24,-	66,-	
		456	53763..*	27,-	68,-	
		556	53764..*	31,-	82,-	
		656	53765..*	33,-	96,-	
		756	53766..*	37,-	108,-	
		856	53767..*	41,-	120,-	
		956	53768..*	44,-	133,-	
		1.056	54166..*	49,-	148,-	
		1.156	53769..*	53,-	158,-	
		1.356	54168..*	62,-	194,-	
		1.456	53770..*	67,-	203,-	
		ERSATZTEILESET			5007010	
MONTAGESET 1 UNIVERSAL			5006839	12,90		96










* Bitte die letzten Ziffern der Artikelnr. mit der gewünschten Farbnr. ergänzen:








Standardfarben 1 (SF1):

- 01
- 04
- 08
- 03
- 19
- 30
- 44
- 45

Standardfarben 2 (SF2):

- 85
- Auf Anfrage: 36

EINZELKOMPONENTEN				PREIS/€			
ARTIKELNAME	Visualisierung	Abmessung in mm	Art.-Nr.	SF 1	SF 2	Seite im Hauptkatalog	
EINZELKOMPONENTEN	ANSCHLUSSSTÜCK 58 (2ER SET) ANSCHLUSSSTÜCK 68 (1 ST.)		58 68	53771..* 53780..*	10,20 9,10	19,- 13,-	97 98
	WANDBEFESTIGUNG (1 ST.)			53772..*	29,-	46,-	97
	T-VERBINDER 90/1 (2ER SET)			53773..*	33,-	66,-	97
	ECKVERBINDER 90/2 (2ER SET)			53774..*	33,-	66,-	97
	ECKVERBINDER 45/3 (2ER SET)			53775..*	33,-	66,-	97
	ECKVERBINDER 90/3 (2ER SET)			53776..*	33,-	66,-	97
	BRAUSEHALTER BRH2/G			53741..*	92,-	132,-	97
	WANDANBINDUNGSSET			54339..*	80,-	96,-	99
	GLASANBINDUNGSSET			5008078	27,-		97
	BOHRLOCHDICHTUNG		10er Set 30er Set 100er Set	5008069 5008070 5008071	7,- 14,50 40,-		100
	ANSCHRAUBPLATTENDICHTUNG FÜR VPX			5007707	4,60		100

DUSCHSITZE				PREIS/€			
ARTIKELNAME	Visualisierung	Abmessung in mm	Art.-Nr.	SF 1	SF 2	Seite im Hauptkatalog	
DUSCHSITZE	DUSCHKLAPPSITZ DKX		430 x 466	53944..*	617,-	773,-	109
	VORRÜSTSET VSX FÜR XSK, XSS, XSE UND DKX		125 x 184	53788..*	73,-	96,-	135
	DUSCHKLAPPSITZ DKP/CL ANTHRAZITGRAU		400 x 354	8313885	-	417,-	111
	DUSCHKLAPPSITZ DKP/CL WEISS		400 x 354	8313785	-	417,-	
	DUSCHHOCKER DHX		430 x 402 x 470	54002..*	524,-	657,-	112
	LEHNE LHX FÜR DUSCHHOCKER DHX		219 x 580	53757..*	598,-	632,-	112
	DUSCHEINHÄNGESITZ DEX		430 x 402	53940..*	873,-	1.090,-	114
	BODENSTÜTZENSET DEX-BS (2ST.)			54089..*	166,-	215,-	114
	DUSCHHOCKER HC1		400 x 300 x 470 400 x 300 x 470	5476301 5476336	380,- 397,-	weiß schwarz	110
	DUSCHHOCKER HC2		400 x 300 x 470 400 x 300 x 470	5476401 5476436	380,- 397,-	weiß schwarz	110

* Bitte die letzten Ziffern der Artikelnr. mit der gewünschten Farbnr. ergänzen:

Standardfarben 1 (SF1): 01 04 08 03 19 30 44 45 Standardfarben 2 (SF2): 85 Auf Anfrage: 36

STÜTZKLAPPGRIFFE UND ZUBEHÖR				PREIS/€		
ARTIKELNAME	Visualisierung	Abmessung in mm	Art.-Nr.	SF 1	SF 2	Seite im Hauptkatalog
STÜTZKLAPPGRIFF XSK		600	53926..*	396,-	718,-	118
		700	53927..*	420,-	758,-	
		850	53928..*	436,-	793,-	
STÜTZKLAPPGRIFF XSK DIREKT		600	55262..*	325,-	-	120
		700	55263..*	336,-	-	
		850	55264..*	347,-	-	
STÜTZGRIFF XSS		450	54004..*	222,-	375,-	122
		600	54005..*	240,-	395,-	
		700	54006..*	245,-	413,-	
		850	54007..*	265,-	434,-	
STÜTZKLAPPGRIFF XSE		600	53805..*	305,-	416,-	124
		700	53806..*	322,-	433,-	
		850	53807..*	336,-	443,-	
STÜTZKLAPPGRIFF ASK		600	8313385	403,-		126
		700	8313185	420,-		
		850	8313285	429,-		
STÜTZKLAPPGRIFF ASK MIT FERNAUSLÖSER ESA		600	8320885	558,-		127
		700	8320985	575,-		
		850	8321085	584,-		
TRÄGER ESA-X-O FÜR SENDER ESA-X		für XSE	5407236	60,-		128
TRÄGER ESA-X-R FÜR SENDER ESA-X		für XSS und XSK	5407336	60,-		128
SENDER ESA-X FÜR WC-STEUERUNG			5007896	204,-		128
SENDER ESA-X FÜR WC-STEUERUNG UND NOTRUF			5007897	204,-		128
2-KANAL UNTERPUTZ-EMPFÄNGER			5007731	265,-		128
TRAFO FÜR 2-KANAL UNTERPUTZ-EMPFÄNGER			5008084	35,-		128
FUNKFERNAUSLÖSER FMI/E		für XSS und XSK	8102213	623,-		131
FUNKFERNAUSLÖSER FMI/CL		für XSE und ASK	8321400	579,-		131
RÜCKENSTÜTZE RS		554	53629..*	392,-	504,-	132
PAPIERABROLLER PAS-X-O		für XSE	54070..*	84,-	114,-	133
PAPIERABROLLER PAS-X-R		für XSS und XSK	54071..*	77,-	102,-	
PAPIERABROLLER PAS/CL		für XSE und ASK	8320700	70,-		134
VORRÜSTSET VSX FÜR XSK, XSE, XSS UND DKX		125 x 184	53788..*	73,-	96,-	135
STÜTZFUSS SFX FÜR XSK UND XSS		750	54337..*	298,-	-	136

STÜTZKLAPPGRIFFE UND ZUBEHÖR

NEU

NEU

NEU


* Bitte die letzten Ziffern der Artikelnr. mit der gewünschten Farbnr. ergänzen:

Standardfarben 1 (SF1):

- 01
- 04
- 08
- 03
- 19
- 30
- 44
- 45

Standardfarben 2 (SF2):

- 85
- Auf Anfrage: 36

STÜTZKLAPPGRIFFE UND ZUBEHÖR				PREIS/€		
ARTIKELNAME	Visualisierung	Abmessung in mm	Art.-Nr.	SF 1	SF 2	Seite im Hauptkatalog
BEFESTIGUNGSKONSOLE BKX FÜR XSK UND XSS		950 x 160	54195..*	551,-	-	137
SPRITZVORHANG FÜR STÜTZGRIFF 600MM SZ-VH/S WEISS		820 x 580	8101809	124,-		138
SPRITZVORHANG FÜR STÜTZGRIFF 700 / 850MM SZ-VH/S WEISS		820 x 750	8101807	124,-		138
ADAPTERPLATTE FÜR STÜTZGRIFF ESK			54093..*	94,-	-	134
ADAPTERPLATTE FÜR STÜTZGRIFF SGK/O			54300..*	147,-	-	134

BEFESTIGUNGSSETS				PREIS/€		
ARTIKELNAME	Visualisierung	Abmessung in mm	Art.-Nr.	SF 1	SF 2	Seite im Hauptkatalog
MONTAGESET 1 UNIVERSAL		Leichtbauwand, Trockenbauwand Vorwandinstallation	5006839	12,90		139
MONTAGESET 2 FÜR STÜTZKLAPPGRIFFE XSK, XSE, ASK UND DUSCHKLAPPSITZE DKX, DKP, DKS --> Verbundmörtelkartusche erforderlich (Art. Nr. 8102684)		Ungerissener Beton C20/25 Vollziegel, Kalksandvollstein, Naturstein, Hohlblockstein, Hochlochziegel, Kalksandloch- stein, Porenbeton	5007034	113,-		139
MONTAGESET 3 FÜR STÜTZGRIFFE UND DUSCHSITZE		Leichtbauwand, Trockenbauwand Vorwandinstallation	5008249	22,-		139
MONTAGESET 4 FÜR STÜTZGRIFF XSK DIREKT		Leichtbauwand, Trockenbauwand Vorwandinstallation	5008399	17,-		139
MONTAGESET 5 FÜR STÜTZGRIFF XSK DIREKT		Ungerissener Beton C20/25 Vollziegel, Kalksandvollstein, Naturstein, Hohlblockstein, Hochlochziegel, Kalksandloch- stein, Porenbeton	5008400	99,-		139
VERBUNDMÖRTELKARTUSCHE --> wird benötigt für Montageset 2 (alternativ bauseits)			8102684	79,-		139













BEFESTIGUNGSSETS

NEU
NEU



* Bitte die letzten Ziffern der Artikelnr. mit der gewünschten Farbnr. ergänzen:




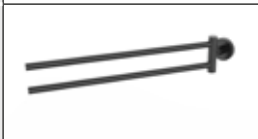








Standardfarben 1 (SF1): 01 04 08 03 19 30 44 45 Standardfarben 2 (SF2): 85 Auf Anfrage: 36

CIRCLE CHROME LINE				PREIS/€	
ARTIKELNAME	Visualisierung	Abmessung in mm	Art.-Nr.	chrom	Seite im Hauptkatalog
EINFACHHAKEN		61	5486185	28,-	144
DOPPELHAKEN		65	5486285	33,-	144
HANDTUCHSTANGE		600 800	5486885 5486985	78,- 90,-	145
HANDTUCHHALTER		400	5486685	65,-	145
HANDTUCHRING		160	5486085	42,-	146
GLASHALTER		124	5485785	41,-	146
SEIFENSPENDER		142	5485885	65,-	147
SEIFENABLAGE		144	5485985	45,-	147
PAPIERABROLLER		79	5486485	51,-	148
PAPIERABROLLER MIT DECKEL		85	5486385	57,-	148
ERSATZPAPIERROLLENHALTER		69	5486585	53,-	149
WC-BÜRSTENGARNITUR		167	5486785	75,-	149









CIRCLE CHROME LINE

CIRCLE CHROME LINE - ERGÄNZENDE ACCESSOIRES				PREIS/€	
ARTIKELNAME	Visualisierung	Abmessung in mm	Art.-Nr.	chrom	Seite im Hauptkatalog
CIRCLE CHROME LINE - ERGÄNZENDE ACCESSOIRES	HANDTUCHHALTER HG-V	300	5428985	171,-	150
		600	5429085	225,-	
		900	5429185	261,-	
		1.100	5429285	286,-	
	ABLAGE AS-XLS	240	5424985	84,-	151
	DUSCHABLAGE DA	240 x 109	5459185	74,-	151
	DUSCHKORB DK-G	122 x 233	5429485	118,-	152
ECKDUSCHKORB DK-E	170 x 230	5429585	126,-	152	
FUSSSTÜTZE HG-V	200	5428885	160,-	153	
DUSCHSTANGE BS-V		900	5431385	319,-	154
		1.100	5431485	353,-	















CIRCLE BLACK LINE				PREIS/€	
ARTIKELNAME	Visualisierung	Abmessung in mm	Art.-Nr.	schwarz	Seite im Hauptkatalog
EINFACHHAKEN		61	5486136	28,-	160
DOPPELHAKEN		65	5486236	33,-	160
HANDTUCHSTANGE		600 800	5486836 5486936	78,- 90,-	161
HANDTUCHHALTER		400	5486636	65,-	161
HANDTUCHRING		160	5486036	42,-	162
GLASHALTER		124	5485736	41,-	162
SEIFENSPENDER		142	5485836	65,-	163
SEIFENABLAGE		144	5485936	45,-	163
PAPIERABROLLER		79	5486436	51,-	164
PAPIERABROLLER MIT DECKEL		85	5486336	57,-	164
ERSATZPAPIERROLLENHALTER		69	5486536	53,-	165
WC-BÜRSTENGARNITUR		167	5486736	75,-	165

CIRCLE BLACK LINE

CIRCLE BLACK LINE - ERGÄNZENDE ACCESSOIRES				PREIS/€		
ARTIKELNAME	Visualisierung	Abmessung in mm	Art.-Nr.	schwarz	Seite im Hauptkatalog	
CIRCLE BLACK LINE - ERGÄNZENDE ACCESSOIRES	HANDTUCHHALTER HG-R	300	5362136	155,-	166	
		600	5362436	204,-		
		900	5362736	235,-		
	ABLAGE AS-XLS		240	5424936	84,-	167
	DUSCHABLAGE DA		240 x 109	5459136	74,-	167
	DUSCHKORB DK-G		122 x 233	5429436	118,-	168
	ECKDUSCHKORB DK-E		170 x 230	5429536	126,-	168
	FUSSSTÜTZE HG-R		200	5404136	121,-	169
	HANDTUCHHALTER HHS		478	5409236	139,-	169
BRAUSESTANGE BS-R		800	5364136	284,-	170	
		1000	5364236	306,-		
		1200	5364336	330,-		
DUSCHSTANGE DB-R		1205 x 500	5363636	454,-	171	
		1205 x 700	5363736	475,-		















CUBE CHROME LINE				PREIS/€	
ARTIKELNAME	Visualisierung	Abmessung in mm	Art.-Nr.	chrom	Seite im Hauptkatalog
EINFACHHAKEN		56	5487485	30,-	176
DOPPELHAKEN		56	5487585	35,-	176
HANDTUCHSTANGE		600 800	5488185 5488285	80,- 90,-	177
HANDTUCHHALTER		400	5487985	78,-	177
HANDTUCHRING		160	5487385	65,-	178
GLASHALTER		159	5487085	58,-	178
SEIFENSPENDER		178	5487185	90,-	179
SEIFENABLAGE		179,5	5487285	62,-	179
PAPIERABROLLER		74	5487785	60,-	180
PAPIERABROLLER MIT DECKEL		77	5487685	65,-	180
ERSATZPAPIERROLLENHALTER		64	5487885	58,-	181
WC-BÜRSTENGARNITUR		185	5488085	90,-	181

CUBE CHROME LINE

CUBE CHROME LINE - ERGÄNZENDE ACCESSOIRES				PREIS/€	
ARTIKELNAME	Visualisierung	Abmessung in mm	Art.-Nr.	chrom	Seite im Hauptkatalog
DUSCHKORB DK-G		122 x 233	5429485	118,-	182
ECKDUSCHKORB DK-E		170 x 230	5429585	126,-	182
















CUBE BLACK LINE				PREIS/€	
ARTIKELNAME	Visualisierung	Abmessung in mm	Art.-Nr.	schwarz	Seite im Hauptkatalog
EINFACHHAKEN		56	5487436	30,-	188
DOPPELHAKEN		56	5487536	35,-	188
HANDTUCHSTANGE		600 800	5488136 5488236	80,- 90,-	189
HANDTUCHHALTER		400	5487936	78,-	189
HANDTUCHRING		160	5487336	65,-	190
GLASHALTER		159	5487036	58,-	190
SEIFENSPENDER		178	5487136	90,-	191
SEIFENABLAGE		179,5	5487236	62,-	191
PAPIERABROLLER		74	5487736	60,-	192
PAPIERABROLLER MIT DECKEL		77	5487636	65,-	192
ERSATZPAPIERROLLENHALTER		64	5487836	58,-	193
WC-BÜRSTENGARNITUR		185	5488036	90,-	193

CUBE BLACK LINE

CUBE BLACK LINE - ERGÄNZENDE ACCESSOIRES				PREIS/€	
ARTIKELNAME	Visualisierung	Abmessung in mm	Art.-Nr.	schwarz	Seite im Hauptkatalog
DUSCHKORB DK-G		122 x 233	5429436	118,-	194
ECKDUSCHKORB DK-E		170 x 230	5429536	126,-	194














CLERELLA				PREIS/€	
ARTIKELNAME	Visualisierung	Abmessung in mm	Art.-Nr.	eloxal	Seite im Hauptkatalog
GLASABLAGE GA		532 x 135	8317185	73,-	200
SEIFENABLAGE SA		132 x 108	8316885	30,-	201
SEIFENSPENDER SSP		110 x 68 x 157	8317585	35,-	201
GLASHALTER GHE		112 x 70 x 98	8316685	30,-	202
GLASHALTER GHD		173 x 97 x 96	8316785	48,-	202
HANDTUCHHALTER HTH		425	8326885	59,-	203
BADETUCHHALTER BTH		615	8317085	59,-	203
HAKEN HA		72	8316485	24,-	204
DOPPELHAKEN DHA		72	8316585	27,-	204
PAPIERABROLLER PA		72 x 145 x 125	8317385	34,-	205
PAPIERABROLLER PAD		74 x 145 x 157	8317285	37,-	205
ERSATZPAPIERROLLENHALTER EPH		145 x 52	8317685	32,-	206
WC-BÜRSTENGARNITUR BG		610	8317485	48,-	206

CLERELLA

CLERELLA - ERGÄNZENDE ACCESSOIRES				PREIS/€		
ARTIKELNAME	Visualisierung	Abmessung in mm	Art.-Nr.	eloxal	Seite im Hauptkatalog	
CLERELLA - ERGÄNZENDE ACCESSOIRES	HANDTUCHHALTER HHS		478	5409285	139,-	207
	HANDTUCHHALTER HG-R		300 600 900	5362185 5362485 5362785	155,- 204,- 235,-	208
	ABLAGE AS-XLS		240	5424985	84,-	209
	DUSCHABLAGE DA		240 x 109	5459185	74,-	209
	FUSSSTÜTZE HG-R		169	5404185	121,-	210
	BRAUSESTANGE BS-R		800 1000 1200	5364185 5364285 5364385	284,- 306,- 330,-	211
	DUSCHSTANGE DB-R		1205 x 500 1205 x 700	5363685 5363785	454,- 475,-	212



COLORIT				PREIS/€	
ARTIKELNAME	Visualisierung	Abmessung in mm	Art.-Nr.	SF 1	Seite im Hauptkatalog
HAKEN HAK		47	53967..*	8,-	232
HAKEN HAK-LD		90	53969..*	16,10	232
HAKEN HAK-2		47	53968..*	12,20	232
PAPIERABROLLER PAK-LE		132 x 171	53970..*	29,-	234
PAPIERABROLLER PAK-DK			55123..*	39,-	235
ERSATZPAPIERROLLENHALTER EPK-D		112	53971..*	24,-	236
DOPPELROLLENHALTER DRH				26,-	237
WC-BÜRSTENGARNITUR WBK-DN		461 x 149	53972..*	42,-	238
ECKABLAGE EA-K		199 x 199	54855..*	53,-	240
ABLAGEBORD AB-K		560	54856..*	80,-	241
DUSCHABLAGE DA		240 x 109	54591..*	50,-	244












NEU

NEU

COLORIT - ERGÄNZENDE ACCESSOIRES				PREIS/€	
ARTIKELNAME	Visualisierung	Abmessung in mm	Art.-Nr.	SF 1	Seite im Hauptkatalog
HANDTUCHHALTER HHS		478	54092..*	118,-	239
HANDTUCHHALTER HG-R		300	53621..*	79,-	242
		600	53624..*	97,-	
		900	53627..*	120,-	
ABLAGE AS-XLS		240	54249..*	59,-	243
FUSSSTÜTZE HG-R		169	54041..*	76,-	245
BRAUSESTANGE BS-R		800	53641..*	186,-	246
		1000	53642..*	201,-	
		1200	53643..*	212,-	
DUSCHSTANGE DB-R		1205 x 500	53636..*	258,-	247
		1205 x 700	53637..*	266,-	

* Bitte die letzten Ziffern der Artikelnr. mit der gewünschten Farbnr. ergänzen:

Standardfarben 1 (SF1): 01 04 08 03 19 30 44 45

ZUBEHÖR				PREIS/€			
ARTIKELNAME	Visualisierung	Abmessung in mm	Art.-Nr.	SF 1	SF 2	Seite im Hauptkatalog	
ZUBEHÖR	DUSCHHOCKER HC1		400 x 300 x 470 400 x 300 x 470	5476301 5476336	380,- 397,-	weiß schwarz	250
	DUSCHHOCKER HC2		400 x 300 x 470 400 x 300 x 470	5476401 5476436	380,- 397,-	weiß schwarz	250
	HAKENSET HN SCHWARZ ELOXIERT			5458486 5458586	12,40 59,-		251
	STIEL FÜR WC-BÜRSTE CHROM		600	5488385	31,-		251
	STIEL FÜR WC-BÜRSTE SCHWARZ		600	5488336	31,-		251
	KOSMETIKSPIEGEL CHROM		202	5488485	207,-		252
	KOSMETIKSPIEGEL SCHWARZ		202	5488436	207,-		252
	ECKABLAGE SAK-DG			53985..*	100,-	-	252
	SPIEGEL SP		600 x 600 1.000 x 600	5006981 5006975	141,- 165,-		253
	KIPPSPIEGELBESCHLAG KSB			501164	459,-		253
	SPIEGELKLEBESET SAFECLIX			5008360	42,-		253
	BRAUSESCHLAUCH BRS		1.600	501166	29,-		254
	HANDBRAUSE HBR			501180	40,-		254

ERSATZTEILE	ERSATZBÜRSTE WB FÜR WBK-DN		53973..*	9,40	-	257
	WC-BÜRSTE WB/CL		8102680	35,-		257
	ERSATZBÜRSTENKOPF CICLE & CUBE		5008384	9,-		257
	BRAUSEHALTER BRH2/G		53741..*	92,-	132,-	258
	DUSCHVORHANGRING DVSR (10ER SET)		5007039	24,-		259
	STÜTZSCHEIBE STS		82090..*	12,50	-	259

* Bitte die letzten Ziffern der Artikelnr. mit der gewünschten Farbnr. ergänzen:

Standardfarben 1 (SF1): 01 04 08 03 19 30 44 45 Standardfarben 2 (SF2): 85 Auf Anfrage: 36



REINIGUNGSEMPFEHLUNG

Beachten Sie folgendes bei der Reinigung:

- Verwenden Sie ausschließlich Reinigungsmittel, die für die Reinigung von Bäderarmaturen vorgesehen sind.
- Vermeiden sie stark säurehaltige Hilfsmittel, welche z.B. Salzsäure, Salpetersäure, Phosphorsäure, Essigsäure und Ameisensäure enthalten.
- Vermeiden sie stark laugenhaltige Hilfsmittel, z.B. Bleichlaugen, Industriereiniger, Grill- und Rohrreiniger, Fußbodenreiniger und Lösungsmittel (z.B. Aceton).
- Verwenden Sie zur Reinigung ein weiches Tuch z.B. Mikrofaser und vermeiden Sie Scheuermittel und -bürsten, Scheuer- und oder Küchenschwämme, da diese die Oberfläche beschädigen können.
- Sprühen Sie das Reinigungsmittel nicht direkt auf das Produkt, tragen Sie es mittels eines Reinigungstuches auf.
- Spülen Sie das Produkt nach der Reinigung mit klarem Wasser ab, oder wischen Sie die verbleibenden Reinigungsmittelreste mit einem Tuch ab.
- Entfernen Sie Verschmutzungen und Rückstände von Körper- und Reinigungsmittel wie z.B. Seife und Shampoo frühestmöglich von dem Produkt, um ein Festsetzen an der Oberfläche zu vermeiden.
- Beachten Sie die Anwendungshinweise der Reinigungsmittelhersteller (Konzentration und Einwirkzeit).
- An Oberflächen, die während ihres Einsatzes beschädigt wurde, kann es durch Einwirkung Reinigungsmitteln jeglicher Art zu einer Erweiterung des Schadens kommen.

Um ein dauerhaft optisch hoch ansprechendes Erlau Produkt mit einer langen Lebensdauer garantieren zu können, empfehlen wir Ihnen, die Bauteile regelmäßig sanft zu reinigen! Unsachgemäße Handhabung oder falsche Pflege kann die Oberfläche angreifen oder beschädigen. Für hieraus entstandene Schäden kann keine Gewährleistung übernommen werden.

ERLAU

Liefer- und Zahlungsbedingungen:

Sämtliche Preise verstehen sich in EURO je Stück zzgl. Mehrwertsteuer. Lieferung ab Werk Aalen unter Zugrundelegung unserer allgemeinen Verkaufsbedingungen (AGB). Einzusehen unter www.erlau.com, vorbehaltlich der Erfüllung der Voraussetzung unserer Warenkreditversicherung.

Unsere Rechnungen sind zahlbar innerhalb 30 Tagen ohne Abzug.

Beanstandungen irgendwelcher Art werden nur innerhalb von 14 Tagen nach Empfang der Ware berücksichtigt. Der Empfänger hat die Ware unverzüglich nach deren Erhalt sowohl in quantitativer wie auch in qualitativer Hinsicht zu prüfen, ob sie von der vertraglich vereinbarten Beschaffenheit abweicht. Erkennbare Mängel sind binnen 14 Tage, nicht erkennbare Mängel unverzüglich nach Feststellung, spätestens binnen 6 Monaten nach Erhalt der Ware schriftlich anzuzeigen.

Post oder Speditionslieferungen innerhalb der Bundesrepublik Deutschland sind generell frachtfrei (ausgenommen Expresslieferungen).

Bei Sendungen außerhalb des deutschen Festlandes wird die Fracht einzeln angeboten und verrechnet.

Die Verpackung wird weder berechnet noch zurückgenommen; seemäßige Verpackung jedoch in jedem Fall in Rechnung gestellt.

Innerhalb der Bundesrepublik Deutschland können unsere Verpackungen bei der Fa. Interseroh zur Abholung angemeldet werden.

Alle Preise verstehen sich ohne Montagearbeiten. Für die Montage durch Auftraggeber stehen ausführliche Anleitungen zur Verfügung. Abladen und/oder Aufteilen der bestellten Ware auf einzelne Stockwerke, Lagerplätze und Abstellplätze gehört nicht zu unserem Leistungsumfang.

Warenrücknahme ohne ausdrückliche Zustimmung schließen wir aus.

Bei Zustimmung zur Warenrücknahme sind ausschließlich die von uns zur Verfügung gestellten Retourenscheine zu verwenden.

ERLAU®

EINFACH.SICHER.GUT.



KONTAKT

Wir sind gerne für Sie da.

DEUTSCHLAND

RUD Ketten
Rieger & Dietz GmbH & Co. KG
Friedensinsel, 73432 Aalen
Tel. +49 7361 504-0
Fax +49 7361 504-3644
objekteinrichtung@erlau.com
www.erlau.de

ÖSTERREICH

ERLAU in Österreich GmbH
Pfungauer Straße 67
5202 Neumarkt
Tel.: +43 6216 9000
Fax: +43 6216 9000-88
info@erlau.at
www.erlau.at

SCHWEIZ

ERLAU Schweiz AG
Florastrasse 14
8610 Uster
Tel.: +41 43 466 99 61

info@erlau.ch
www.erlau.ch

Ein Unternehmen der Gruppe

